

KINDERTHEATER
KABOEM!

Circus Pavlof

Gespreksvragen, activiteiten en werkbladen voor groep 3 t/m 5



Beste leerkracht,

Jullie hebben gekeken of gaan kijken naar de voorstelling **Circus Pavlof**. In deze lesbrief vind je informatie over de voorstelling, gespreksvragen en een werkboekje over het circus dat je kunt printen voor de leerlingen.

Veel plezier!



Circus Pavlof

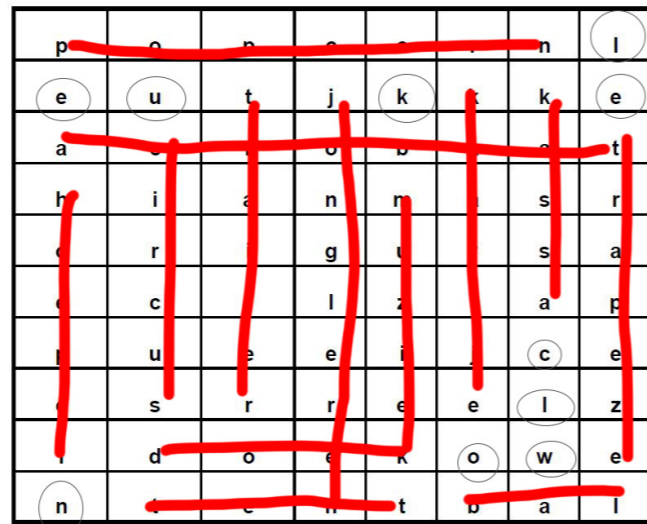
Over de voorstelling

Circus pavlof bestaat 6,5 jaar en dat moet gevierd worden! Iedereen staat klaar voor een bijzondere voorstelling, maar dan gaat er van alles mis!

Een vrolijke, muzikale en interactieve voorstelling met als thema: **FEEST** en mislukken-slagen.



Wat voor acts kwamen er voorbij in de voorstelling?



Oplossing kruiswoordpuzzel: leuke clown


Zijn jullie weleens naar het circus geweest?

Wat doen jullie als alles misgaat?


Waarom zie je tegenwoordig geen tijgers meer in het circus?



dit circusboek is van:



schrijf of teken alle woorden die je kunt bedenken die passen bij het circus.



zoek de woorden in de kruiswoordpuzzel. Schrijf de overgebleven letters op. die vormen een zin. welke?

| | | | | | | | |
|---|---|---|---|---|---|---|---|
| p | o | p | c | o | r | n | l |
| e | u | t | j | k | k | k | e |
| a | c | r | o | b | a | a | t |
| h | i | a | n | m | a | s | r |
| o | r | i | g | u | r | s | a |
| e | c | l | l | z | t | a | p |
| p | u | e | e | i | j | c | e |
| e | s | r | r | e | e | l | z |
| l | d | o | e | k | o | w | e |
| n | t | e | n | t | b | a | l |


- pop-corn hoe-pel trai-ler acro-baat
- trap-eze jong-le-ren cir-cus
- bal kaart-je mu-ziek
- tent kas-sa doek



verbind de puntjes



inkleuren maar!



de clown is verdwaald! help hem de
weg naar het circus terug te vinden.

