

KINDERTHEATER  
**KABOEM!**

# Kleine uil



Een interactieve voorstelling voor peuters en kleuters

## Over de voorstelling

Kleine Uil valt uit de boom. Hij is zijn mama kwijt. Gelukkig wordt hij geholpen door een vriendje. Samen gaan ze op zoek. Eekhoorn weet wel waar Kleine Uil zijn mama is. Of toch niet...?



## Leestip

Deze voorstelling is gebaseerd op het boek *Mama Kwijt* van Chris Haughton. Een lief en uiltje valt al slapend uit zijn nest en gaat op zoek naar zijn mama. Eekhoorn zal 'm wel even helpen, maar dan moet kleine Uil wel de juiste aanwijzingen geven... Uiteindelijk komt het gelukkig allemaal goed, met een lekker koekje toe!

**MAMA  
KWYT**

CHRIS HAUGHTON





# Kleine uil

## Voorleestips

**Bekijk hier de bijbehorende voorleesvideo!**

Tip 1: Bekijk de voorkant van het boek en bedenk met het kind: 'waar zou het over gaan?'

Tip 2: Vertel of vraag iets over de figuren in het boek. Bijvoorbeeld: 'wat eet een eekhoorn? Welk geluid maakt een uil?'

Tip 3: Volg de tekst niet helemaal, je mag je eigen verhaal maken. Voeg er iets aan toe of laat iets weg.

Tip 4: Vraag tussendoor wat het kind ziet op de plaat of wat er gebeurt. Ga in gesprek met het kind.

Tip 5: Bouw een beetje spanning op. Laat niet gelijk de volgende bladzijde zien of vertel niet direct wat er gaat gebeuren.

Liedje zingen




## Uiltje, uiltje

[BELUISTER HIER  
HET LIEDJE UIT  
DE VOORSTELLING](#)

Uiltje, uiltje in de bomen,  
woont met mama in de het bos.  
Uiltje, uiltje is gevallen,  
uit de boom en op het mos.  
Uiltje, uiltje moest zo huilen,  
want hij liet zijn mama los.  
Uiltje, uiltje zoekt zijn mama,  
met zijn vriendjes in het bos.  
Uiltje, uiltje droogt zijn traantjes,  
vindt zijn mama op het mos.  
Uiltje, uiltje niet meer vallen,  
kleine uil, toe, pas nou op!



## THEATEROEFENING



### Doen:

De ene speelt mamauil en de anderen spelen de kleine uitjes. De kleine uitjes zijn hun mama kwijt. Mamauil doet zijn of haar ogen dicht en de kleine uitjes gaan ergens in de ruimte staan en maken het geluid van een uil. Mamauil luistert waar het geluid vandaan komt.


[Bekijk hier de video van de theateroefening.](#)


## VERHAAL NASPELEN



### Knuffelspel

Zorg voor knuffels of poppetjes van de dieren uit het verhaal. Speel het spel na. Zoek buiten (samen) eventueel naar wat spullen voor het decor, zoals bladeren, kastanjes en een tak.





## DE UIL ZIT OP EEN TAK



### Nodig:

- Papier of karton
- Verf in de kleuren bruin, paars en groen, wit en zwart

### Zo maak je het

Maak met het handje van het kind een afdruk op een vel papier of stuk karton. Draai het papier om, zodat de vingers naar beneden staan. Als het droog is, laat je het kind er oogjes en een snavel in tekenen. Schilder er eventueel zelf een tak bij, zodat het lijkt alsof de uil op de tak zit.

## GEEF DE UIL EEN VERENPAK



### Nodig:

- Vel papier
- Zwarte stift
- Veren
- Wiebeloogjes
- Oranje papier

### Zo maak je het

Teken op een vel papier een vierkant met bovenaan twee oortjes. Plak in het midden een dubbelgebouwen ruit, dat de snavel moet voorstellen. Laat de kinderen er zelf veren en wiebeloogjes op plakken.

## Washand-uil

Maak een handpop van een (oud) washandje, wiebelogen, elastiek en (rood) karton of papier.



**Stap 1** leg de washand plat neer



**Stap 2** knoop het elastiekje om een 'oortje' te maken



**Stap 3** doe dit nogmaals op de andere punt



**Stap 4** plak de driehoek als snavel in het midden



**Stap 5** plak twee oogjes boven de snavel



**Maak een foto van uw kind (en uzelf) met de washand-uil**

# MAMA KWYT

CHRIS HAUGHTON



KINDERTHEATER  
KABOEM!